

# Leer in het Verkeer

Positieve beïnvloeding van gedrag in het verkeer



- Combineert theoretische en praktische verkeerseducatie op school, thuis en op straat
- Vergroot de ouderbetrokkenheid bij de verkeerseducatie van het kind
- Bevordert de samenwerking tussen gemeente, scholen en ouders
- Is herkenbaar voor iedereen door de illustraties van Dick Bruna
- Heeft een vrolijke en positieve uitstraling



[leerinheterkeer.nl](http://leerinheterkeer.nl)

# Wat is Leer in het Verkeer?

Het verkeer is vaak druk en gevaarlijk. Het rijgedrag rondom kinderdagverblijven en scholen vormt hier helaas geen uitzondering op. Leer in het Verkeer draagt bij aan de verkeerseducatie van peuters en kleuters en de bewustwording bij automobilisten en andere weggebruikers dat er kinderen in de nabije omgeving zijn. Het programma bestaat uit een combinatie van lesmaterialen die je in de klas, op het schoolplein en thuis kunt gebruiken en verkeersmateriaal dat in de directe schoolomgeving wordt geplaatst. Het veelzijdige pakket spreekt alle partijen – kinderen, ouders, school en gemeente – aan op één gezamenlijk doel: verkeersveilig gedrag van kinderen. Grote kracht ligt in de herhaling van de vrolijke Dick Bruna illustraties die voor iedereen herkenbaar zijn.

Sinds de invoering in 2010 wordt *Leer in het Verkeer* met succes gebruikt op veel kinderdagverblijven, peuterspeelzalen en basisscholen in verschillende gemeenten in Nederland, België en Suriname.

*Leer in het Verkeer is opgenomen in de CROW Toolkit Permanente Verkeerseducatie.*



## Inhoud

- Verkeerseducatie op school pagina 3
- Ouderbetrokkenheid pagina 4
- Veilige inrichting schoolomgeving pagina 5
- Overzicht van producten in de schoolomgeving pagina 9

# Verkeerseducatie op school

## Lespakket voor peuters en kleuters

'Jong geleerd is oud gedaan.' Deze uitspraak geldt ook zeker in het verkeer. Om jonge kinderen bewust te maken van de gevaren in het verkeer, is er een speciaal ontwikkeld lespakket in het programma opgenomen. Aan de hand van de materialen uit dit lespakket bereiden de peuters en kleuters op peuterspeelzalen, kinderdagverblijven en basisscholen zich al knutselend, zingend, lezend en spelend voor op hun deelname aan het verkeer.



Het programma bevat twee lespakketten. Het eerste pakket bestaat uit lesmateriaal voor kinderen van 1 tot 4 jaar en is met name geschikt voor peuterspeelzalen en kinderdagverblijven. Het tweede pakket is speciaal ontwikkeld voor kleuters van 4 tot 6 jaar. Het verschil tussen de beide pakketten zit hem in de moeilijkheidsgraad van de opdrachten. De peuters gaan aan de slag met de doebladen, terwijl voor de kleuters doeboekjes zijn ontwikkeld. Bovendien is het pakket voor kleuters uitgebreid met het leuke en leerzame Joep-in-het-verkeer spel. De producten uit de lespakketten zijn ook apart te bestellen.



### Inhoud lespakketten

(peuters)  
Pakket 1

(kleuters)  
Pakket 2

• Opbergkist	•	•
• Handleiding	•	•
• Leesboek stoeprand... stop!	•	•
• Vertelplaten stoeprand... stop! (12 stuks) A3 formaat gelamineerd	•	•
• Vertelplaten verkeerslessen (21 stuks) A3 formaat gelamineerd	•	•
• Wenborden (18 stuks) vervaardigd uit kunststof	•	•
• Memospel (24 kaarten)	•	•
• DVD stoeprand... stop!	•	•
• Muziek CD met diverse verkeersliedjes	•	•
• Doebladen 30 sets (6 stuks per set)	•	
• Doeboek 30 stuks (22 pagina's met 17 oefeningen)		•
• Joep-in-het-verkeer spel		•

## Oefenstraat

Voor het oefenen in een beschermde omgeving is de oefenstraat ontwikkeld. Stel de oefenstraat op in de gang, op het schoolplein of in de gymzaal en oefen samen met de peuters en kleuters de verkeershandelingen die ze in de klas hebben geleerd. De aansprekende oefenstraat bestaat uit een set van 8 modulaire hekwerken met een afmeting van 160 cm x 100 cm, die zijn voorzien van Dick Bruna illustraties. De onderdelen worden geleverd in 2 stuks stevige, verrijdbare sporttassen.



Om optimaal met de oefenstraat te werken, kan deze worden uitgebreid met een set aan verkeerspleinmaterialen. Met de stoeprandstrips kan de oefenstraat worden afgebakend. Het zebraapad, dat vervaardigd is uit verzaamd zeildoek, helpt de kinderen bij het oefenen van het oversteken. Met het verkeerslicht, dat de kinderen zelf kunnen bedienen, worden de voorrangregels gemakkelijk geoefend. De versjes die de kinderen in de klas hebben geoefend komen terug op de oefenstraattegels en -bordjes.



## Ouderbetrokkenheid

### Joep-in-het-verkeer-verteltas

Ouders spelen een belangrijke rol in de verkeerseducatie van het kind. Om die reden krijgen de kinderen de Joep-in-het-verkeer-verteltas in bruikleen mee naar huis. In deze tas zitten materialen waarmee de ouders samen met het kind aan de slag kunnen gaan. Door samen het boekje te lezen, de DVD te bekijken en mee te zingen met de CD, wordt de ouderbetrokkenheid rondom het thema *verkeer* vergroot. Het doel van de verteltas is dat ouders met hun kind communiceren over het verkeer en dat ze het goede voorbeeld geven.

De verteltas bestaat uit de volgende materialen:

- Tasje
- Ouderbrief
- Leesboek stoeprand... stop!
- DVD stoeprand.. stop!
- CD stoeprand... stop!



# Veilige inrichting schoolomgeving

## Producten:

- Stoeptegels
- Lesborden
- Gesublimeerde afzetpalen
- Attentiepalen
- Afzetbeugels
- Afzetpalen
- Silhouetborden
- Attentieborden
- Campagneborden
- Beachflags

## Theoretische en praktische verkeerseducatie gecombineerd

Het Leer in het Verkeer-programma bestaat naast de leermiddelen voor in de klas en de producten voor thuis ook uit materiaal om de schoolomgeving veilig mee in te richten. De drie onderdelen uit het programma kunnen afzonderlijk van elkaar worden ingezet, maar juist de samenhang zorgt voor een versterkend effect. De veilige inrichting van de schoolomgeving heeft meerdere functies. Zo herkennen de kinderen de vrolijke illustraties van de lesmaterialen en de producten voor thuis en weten ze hoe ze moeten handelen. De ouders kunnen bovendien gemakkelijk met het kind in de praktijk oefenen wat het thuis geleerd heeft.

## Wetenschappelijk onderzoek: Dick Bruna bord verlaagt snelheid

SWOV (Stichting Wetenschappelijk Onderzoek Verkeersveiligheid) heeft in opdracht van Metropoolregio Rotterdam Den Haag een onderzoek uitgevoerd naar de onbewuste gedragsbeïnvloeding in relatie tot Dick Bruna afbeeldingen in het verkeer. Uit dit onderzoek blijkt dat automobilisten aangeven minder hard te rijden bij het zien van Dick Bruna bordes dan wanneer ze geen bordes zien. Het is een ontwikkeling die kan leiden tot mogelijk 20 procent minder ongevallen in het verkeer. Dick Bruna bordes van Leer in het Verkeer zijn een vorm van 'nudging', waarmee op onbewuste wijze gewenst gedrag aantrekkelijk wordt gemaakt. Mogelijk associëren mensen de herkenbare Dick Bruna illustraties met kinderen en zorgzaamheid.

## Voorbeelden silhouetborden:



## Stoeptegels en lesborden

Met de vrolijke stoeptegels kunnen kinderen de verkeerssituaties in de praktijk oefenen. Door de herkenbare plaatjes leggen de peuters en kleuters al snel een verband met wat ze in de klas hebben geleerd. De stoeptegels kunnen ook worden gebruikt om een veilige looproute of schoolzone te markeren. Plaatsing bij oversteekpunten attendeert kinderen op veilig oversteken. De stoeptegels kunnen samen met of in plaats van de lesborden worden toegepast. Ook de lesborden voor buiten sluiten aan op de materialen uit het lespakket van Leer in het Verkeer. De tekst op het bord geeft de handeling in het verkeer aan. Ouders weten door de materialen uit de verteltas met welk versje ze kinderen bepaalde handelingen in het verkeer kunnen leren.



## Gesublimeerde afzetzpalen

Een herkenbare en robuuste afzetzpaal in combinatie met een bekend merk levert een ijzersterke combinatie op. Zowel letterlijk als figuurlijk. De gesublimeerde afzetzpalen vergroten de verkeersveiligheid in de schoolomgeving. De palen voorkomen het ongeoorloofd parkeren op de stoep en geven bovendien, dankzij de vrolijke en speelse afbeeldingen, een signaal af aan de weggebruikers dat er kinderen in de buurt zijn. De afbeeldingen zijn onder hoge temperaturen in de poedercoatl laag gebrand (sublimeren), wat een duurzaam, milieuvriendelijk en onderhoudsvriendelijk resultaat oplevert. De palen zijn leverbaar in een vaste of afneembare variant. Indien gewenst kan er op de paal een maximumsnelheid worden afgedrukt.



## Attentiepalen, afzetbeugels en afzetzpalen

Met de attentiepalen, afzetbeugels en afzetzpalen worden schoolzones geaccentueerd. Door de opvallende kleuren en illustraties weten weggebruikers dat ze zich in een schoolomgeving bevinden. Bovendien vormen de materialen een fysieke afscheiding die kinderen ervan weerhouden om plotseling de weg over te steken. Uit onderzoek blijkt dat door dergelijke toepassingen de snelheid afneemt en er minder klachten binnenkomen over gevaarlijke situaties.



## Attentieborden

De attentieborden vragen op een vrolijke en positieve manier aandacht voor bijzondere verkeerssituaties, zoals het naderen van een school, kinderdagverblijf of speelplaats waar kinderen in de omgeving lopen of spelen. De borden zijn aanvullend toe te passen naast de eventueel wettelijk vereiste verkeersborden. Dankzij de retroreflecterende afwerking van de borden vallen ze ook in het donker goed op. Door het attentiebord te combineren met een lesbord, leert het kind de handelingen in het verkeer op een speelse manier te begrijpen. De attentieborden zijn ook leverbaar met een aanduiding van de snelheidslimiet.



## Campagneborden

Het is altijd belangrijk om automobilisten en andere weggebruikers te wijzen op kinderen in het verkeer, maar rond de start van het schooljaar kan extra aandacht al helemaal geen kwaad. Daarom is het Leer in het Verkeer campagnebord ontwikkeld. Met de illustraties van Dick Bruna en de tekst 'Wij gaan weer naar school' worden automobilisten eraan herinnerd dat de scholen weer zijn begonnen en er weer veel kinderen in het verkeer zijn.

De campagne-uiting is leverbaar in verschillende formaten en uitvoeringen. Van A0 poster tot billboard formaat. Wij ontzorgen uw gemeente graag door de levering en wisseling van de campagnes voor u te regelen. Zo heeft u er geen omkijken naar.



ook leverbaar als digitale afbeeldingen voor full colour LED displays.

## Beachflags

De Beachflag is een ideaal middel om weggebruikers te attenderen op de aanwezigheid van (spelende) kinderen in het verkeer. Dankzij het gebruik van de tekeningen van Dick Bruna vallen de vlaggen extra op. Bovendien hebben ze daardoor een vrolijke uitstraling. De Beachflag heeft veel voordelen:

- Geschikt voor buitengebruik
- Gemakkelijk verplaatsbaar en op te bergen
- Gemaakt van Longlife materiaal: hoge kwaliteit met lange levensduur
- Losse vlaggen zijn eenvoudig bij te bestellen
- Zowel links- als rechtsdraaiend verkrijgbaar





# Overzicht producten

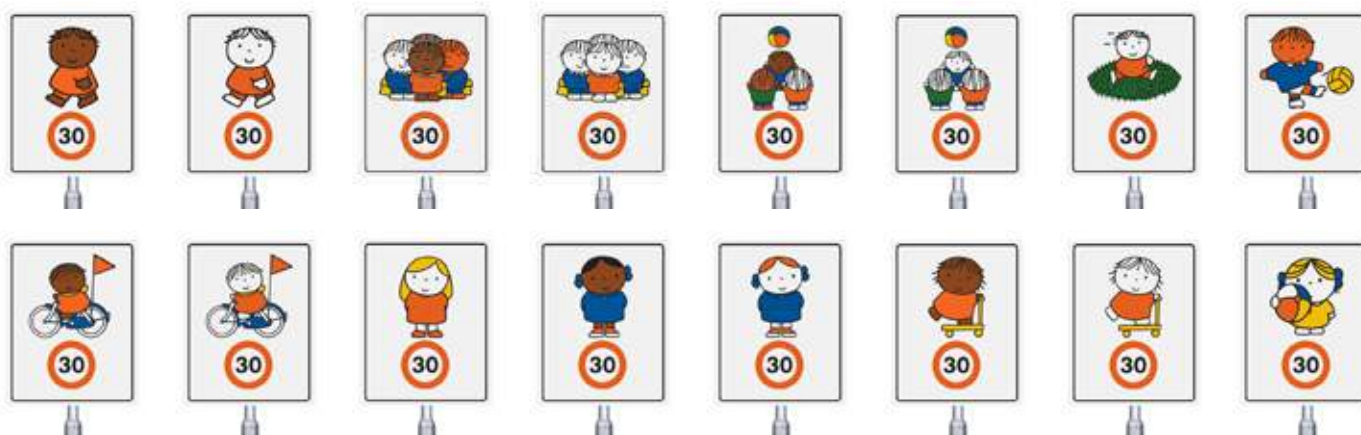
## Stoeptegels



## Attentieborden



## Attentieborden snelheid



Bekijk het volledige overzicht van onze producten op [www.leerinetverkeer.nl](http://www.leerinetverkeer.nl)

## Silhouetborden




## Beachflags



## Campagneborden

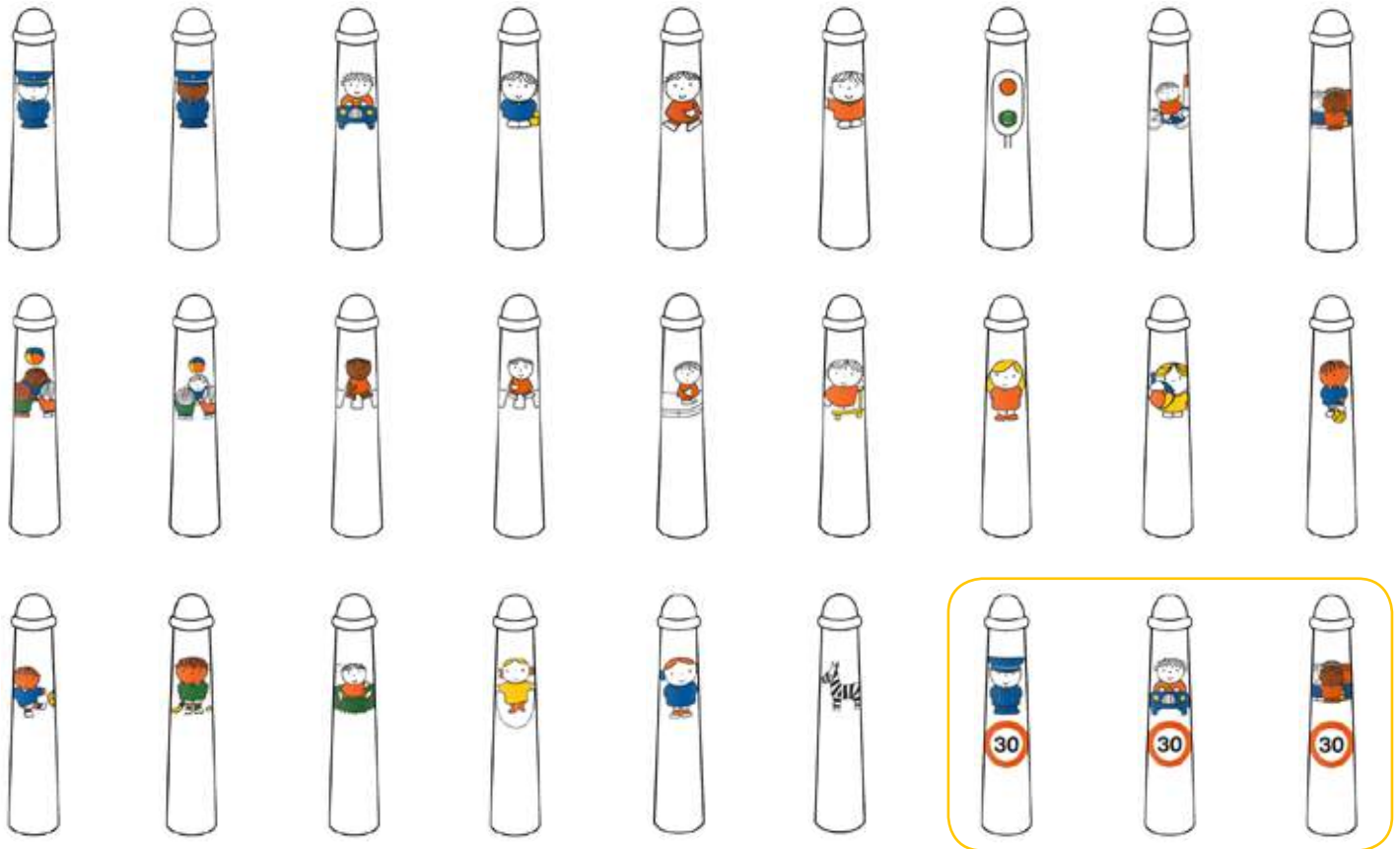


## Attentiepalen | Afzetbeugels | Afzetpalen



Bekijk het volledige overzicht van onze producten op [www.leerinetverkeer.nl](http://www.leerinetverkeer.nl)

# Gesublimeerde afzetpalen



# Lesborden

<p><b>het zebrapad</b></p> <p>als alle auto's stilstaan als iedereen het weet dan mag je over de weg naar school of naar huis</p>	<p><b>een obelisk</b></p> <p>hier moet je wachten in het park om het feest wie zijn die mensen? in het park</p>	<p><b>oversteken</b></p> <p>ik wil oversteken op de brug maar, wacht, links, is dat veilig op de brug moet je de brug overgaan dat mag ik wel doen</p>	<p><b>het verkeerslicht</b></p> <p>ik moet op de brug het rode licht is aan spreek het licht op groen dan mag ik over de brug</p>
<p><b>spelen op een speelplek</b></p> <p>hier kan ik spelen en hier is de speelplek het is hier veilig om te spelen dan mag ik spelen hier</p>	<p><b>op het perron</b></p> <p>op het perron moet wachten de trein komt er aan want hij is, en stopt er en kan naar huis gaan</p>	<p><b>de spoorwegovergang</b></p> <p>als er een trein komt dan is het niet veilig de spoorwagentjes gaan dan kan het niet veilig zijn</p>	<p><b>de tram</b></p> <p>als de tram er komt dan is het niet veilig de tram gaat naar school en naar de winkel</p>
<p><b>de vrachtwagen</b></p> <p>als er een vrachtwagen aan komt moet je wachten de vrachtwagen gaat naar school of naar huis</p>	<p><b>geparkeerde auto's</b></p> <p>als er een auto staat dan is het niet veilig de auto's zijn er voor om te rijden</p>	<p><b>Zoen &amp; zoot</b></p> <p>hier kan ik spelen en hier is de speelplek de auto's zijn er voor om te rijden</p>	<p><b>de verkeersbrigadier</b></p> <p>als er een brigadier aan komt moet je wachten de brigadier gaat naar school en naar de winkel</p>
<p><b>de gordel</b></p> <p>in de auto moet je een gordel dragen de gordel maakt een klik dat is een goed teken</p>	<p><b>de tractor</b></p> <p>als er een tractor aan komt moet je wachten de tractor gaat naar school en naar de winkel</p>	<p><b>op het fietspad</b></p> <p>ik kan op de fiets en hier is het fietspad de fiets gaat naar school en naar de winkel</p>	<p><b>achterop de fiets</b></p> <p>als er een fiets aan komt moet je wachten de fiets gaat naar school en naar de winkel</p>
<p><b>spelen op een woonhof</b></p> <p>hier kan ik spelen en hier is de woonhof de woonhof gaat naar school en naar de winkel</p>	<p><b>de tramhalte</b></p> <p>op het perron moet wachten de tram komt er aan want hij is, en stopt er en kan naar huis gaan</p>	<p><b>de parkeerplaats</b></p> <p>als er een parkeerplaats aan komt moet je wachten de parkeerplaats gaat naar school en naar de winkel</p>	

## Professionele begeleiding en training

Met behulp van de handleiding en de lessuggesties kunnen leerkrachten en leid(st)ers snel aan de slag met het lespakket. Is een professionele training en/of begeleiding gewenst? Geen probleem, dit kunnen wij regelen.

## Duurzaam

Alle educatieve stoeptegels, (les)borden, palen en beugels zijn gemaakt van duurzame materialen en geschikt voor plaatsing in de buitenruimte.

## Plaatsing

Naast de levering van de bijbehorende palen en (anti-diefstal) bevestigingsmaterialen kunnen wij ook de plaatsing verzorgen. Wij werken samen met gerenommeerde plaatsingsdiensten die ruime ervaring hebben met het inrichten van veilige schoolomgevingen.

Wilt u meer informatie, heeft u vragen of wenst u advies over de inrichting van een veilige schoolomgeving? Neem dan contact met ons op of kijk op [www.leerinheterverkeer.nl](http://www.leerinheterverkeer.nl)

Wij zijn u graag van dienst!

**TJinco**  
leer - speel - zit - ontmoet

Leer in het Verkeer is een product van:

Tjinco bv

Verheeskade 321

2521 DE Den Haag

T: + 31(0)70 - 361 59 35

E: [info@leerinheterverkeer.nl](mailto:info@leerinheterverkeer.nl)

W: [www.leerinheterverkeer.nl](http://www.leerinheterverkeer.nl)

 @LeerintVerkeer

 /Leerinheterverkeer



[leerinheterverkeer.nl](http://leerinheterverkeer.nl)

Illustraties Dick Bruna © copyright Mercis bv, 1953-2017

